



**Approvvigionamento responsabile di materiali a base legnosa
da foreste gestite in maniera sostenibile**

**Perché è
importante avere
la “catena
di custodia”**



La sfida

Un numero sempre maggiore di consumatori desidera che le attività economiche e produttive si svolgano con modalità rispettose dell'ambiente. In aggiunta, le politiche d'acquisto delle Pubbliche Amministrazioni e delle imprese richiedono alle industrie di trasformazione del legno la prova della provenienza del legno da boschi gestiti in maniera sostenibile. I prodotti a base legnosa sono caratterizzati da un bilancio ambientale complessivamente migliore rispetto ai materiali concorrenti. La questione cruciale riguarda però il modo in cui sono gestite le foreste da cui proviene il legno. Le imprese quindi hanno bisogno di strumenti attendibili e credibili per dimostrare ai loro clienti la provenienza dei loro prodotti. Inoltre, l'attivazione da parte del settore privato di un meccanismo volontario di garanzia può completare utilmente le azioni adottate dai governi per combattere i tagli illegali delle foreste.



Cosa è la certificazione?

La prova che il legno proviene da fonti gestite in maniera sostenibile può essere fornita dalle industrie che lo lavorano sia attraverso l'uso della certificazione forestale sia attraverso la certificazione della catena di custodia.

La certificazione forestale è un modo di provare che le foreste sono gestite in maniera sostenibile secondo standard quantitativi e verificabili.

Una catena di custodia certificata è un modo di provare che un'impresa ha un sistema per "tracciare" il legno in tutti i passaggi del processo produttivo, dalla foresta certificata fino alla segheria o alla fabbrica, e da lì, fino ai venditori.

Insieme, questi due tipi di certificazioni forniscono ai consumatori una garanzia in merito all'origine del legno usato dall'industria del legno. Per essere credibile, in entrambi i casi, la certificazione deve essere garantita da certificatori terzi accreditati e indipendenti.

Ogni impresa rappresenta un anello della "catena" del legno dalla foresta al prodotto finito. È dunque importante che tutte le imprese della filiera legno abbiano il proprio ambito produttivo certificato, così da garantire la continuità della catena.

Il PEFC, il più diffuso schema di certificazione forestale al mondo, fornisce proprio tale meccanismo di assicurazione; questo consente all'azienda di dimostrare che il legno contenuto nei propri prodotti proviene da foreste gestite in maniera sostenibile.

I vantaggi di una catena di custodia certificata

La certificazione della rintracciabilità dei flussi di legname offre all'industria di trasformazione, ai fornitori intermediari (business-to-business) così come ai clienti, ai rivenditori e ai commercianti, una serie di vantaggi commerciali, in quanto possono:

- Migliorare il loro accesso ai mercati – un numero sempre crescente di consumatori, rivenditori e commercianti, oggi richiede specificatamente legno certificato e, in alcuni mercati, la richiesta è superiore all'offerta
- Dimostrare la loro responsabilità e impegno a favore dello sviluppo sostenibile
- Creare un sistema di contabilità del flusso del legname per incrementare l'efficienza interna dell'azienda
- Migliorare l'immagine del settore della lavorazione del legno
- Promuovere l'uso del legno e competere con maggior successo con gli altri materiali sul mercato

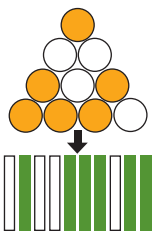
La comunicazione con i consumatori

Un'impresa può utilizzare il logo PEFC per comunicare alla propria clientela il proprio impegno verso l'applicazione dei principi di sostenibilità. Nella maggior parte dei casi, la ditta che è titolare di un certificato di catena di custodia sceglie di fornire questa informazione attraverso il logo PEFC (accompagnato dal numero di licenza di utilizzazione appositamente attribuite).

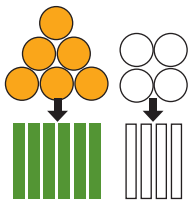
PEFC ha già autorizzato centinaia di imprese, certificate per la catena di custodia, ad utilizzare il logo PEFC come strumento di comunicazione sul loro legname, sulla carta o sui loro prodotti a base legnosa. Grazie ad una serie di certificati di catena di custodia, infatti, il legname, proveniente da una foresta certificata, può essere rintracciato dall'abbattimento dell'albero in bosco sino al prodotto finito.



1 Modello percentuale



2 Separazione fisica



- % di legno certificato
- % di legno da fonti certificate
- % di legno da fonti non certificate

La certificazione in dettaglio

Un'industria che lavora il legno, un intermediario (business – to – business) cliente/fornitore, un commerciante o un rivenditore che applica un sistema certificato di verifica indipendente dei flussi di legname può assicurare i consumatori sulla rintracciabilità delle origini del suo prodotto. La catena di custodia certificata con la relativa documentazione mostra ai consumatori – alle imprese successive nella catena – quanto legno proveniente da fonti certificate è proporzionalmente presente nei prodotti. Ogni impresa può utilizzare, a sua volta, queste informazioni per comunicare ai suoi clienti i dati relativi alla propria catena di custodia. In tal modo la catena si estende dalla foresta direttamente al prodotto finale. Per far sì che tale sistema funzioni efficacemente in tutte le fasi della trasformazione del legno, ogni impresa, appartenente a questo settore, dovrebbe avere una catena di custodia certificata.

Ogni impresa interessata a utilizzare un logo sul prodotto che dimostri la provenienza del proprio legno da una foresta certificata, dovrà aver implementato e dovrà adoperare un sistema di certificazione indipendente per controllare le origini del legno.

Le origini del legno possono essere trac-

ciate in due modi differenti:

utilizzando un cosiddetto approccio percentuale (basato sulla rendicontazione dei flussi di legname/materie legnose) o attraverso la separazione fisica del legno. Entrambi possono essere applicati ad una partita di prodotti, ad una singola produzione o al lavoro di un'intera impresa.

- Usando il modello percentuale, l'impresa può etichettare come proveniente da fonti certificate la parte della sua produzione che corrisponde alla quantità di materiale grezzo certificato utilizzato. Questo è verificato con registrazioni di magazzino ad ogni passaggio del processo.
- Usando la separazione fisica del legname ogni partita proveniente da fonti certificate deve essere mantenuta fisicamente separata da tutto l'altro legname ad ogni passaggio, dal taglio e trasporto all'immagazzinamento intermedio e lavorazione.

I proprietari di boschi, indipendentemente dalla loro grandezza, possono ottenere un certificato per la gestione delle loro foreste ed essere certificati PEFC, a patto che dimostrino l'aderenza ai rigorosi requisiti dello schema nazionale di certificazione forestale approvato dal PEFC. Il certificato consente anche l'uso del relativo logo PEFC.




Come puoi essere coinvolto?

Industrie di lavorazione del legno, intermediari (business to business) cliente/fornitore, commerciante o venditore – possono volere che il loro prodotto sia certificato. In questo modo si dà ai propri prodotti la possibilità di avere il logo PEFC, insieme a tutto ciò che esso comunica. Se si fa uso di un logo commerciale nella comunicazione di marketing per i prodotti legno/carta che hanno con successo superato tutti i passaggi della catena di custodia, si incoraggiano i clienti e il pubblico in generale a fare una scelta a favore della gestione sostenibile delle foreste acquistando prodotti contrassegnati dal logo PEFC.

Dal momento in cui la catena di custodia è certificata, si può fare richiesta per una licenza d'uso del logo PEFC per fare comunicazione sia direttamente sul prodotto che al di fuori del prodotto (es. fatture, carta intestata, ...). Il rappresentante del PEFC italiano (www.pefc.it) potrà fornire le informazioni di base necessarie per ottenere una catena di custodia PEFC e l'utilizzo del logo.

Per avere maggiori informazioni sugli Organismi di Certificazione accreditati SINCERT e su come ottenere il logo conseguente alla certificazione, si può contattare il PEFC del proprio paese.



Il PEFC ha pubblicato un database completamente interattivo in lingua inglese sul sito internet www.pefc.org. Vi si possono cercare e trovare informazioni su ogni numero di certificato o licenza d'uso del logo in relazione ad una qualsiasi certificazione di foresta o catena di custodia ottenuta con un qualsiasi schema di certificazione approvato dal PEFC. Verificalo da solo in internet.

PEFC - Programme for Endorsement of Forest Certification schemes
(Programma per il mutuo riconoscimento degli schemi di certificazione forestale)

Cliente finale/consumatore – Può acquistare un prodotto etichettato PEFC o chiedere di vedere il certificato di catena di custodia, per essere sicuro che sta contribuendo alla gestione sostenibile delle foreste e alla loro certificazione.

Proprietario di boschi – Può voler ottenere una certificazione PEFC per la gestione della sua foresta. Per farlo può informarsi sullo schema di certificazione italiano tramite l'indirizzo www.pefc.it dove si possono trovare dettagli sugli organismi di certificazione operanti in Italia.

Altre parti interessate – Chiunque sia interessato alla gestione sostenibile delle foreste e alla loro certificazione e desidera essere informato sul PEFC in Italia, o in altri Paesi, o voglia promuovere la gestione sostenibile delle foreste attraverso PEFC per scopi educativi, può contattare il rappresentante nazionale del PEFC all'indirizzo www.pefc.it.

Il PEFC è un sistema che consente il mutuo riconoscimento di schemi di certificazione forestale nazionali o internazionali, che sono stati sviluppati a livello locale sulla base dei requisiti di gestione forestale sostenibile riconosciuti a livello internazionale. Dalla sua nascita nel 1999, il PEFC è divenuta l'organizzazione "ombrello" di schemi di certificazione forestale nazionali più diffuso nel mondo (e in particolare in Europa e in America del Nord). Le decine di milioni di ettari di foreste certificate PEFC, assicurano la fornitura di centinaia di milioni di tonnellate di legname certificato alle industrie di trasformazione, che commercializzano in seguito i loro prodotti sul mercato. Il PEFC gode del sostegno di numerose parti interessate, fra le quali vari soggetti della filiera forestale, organizzazioni per la commercializzazione del legno, Pubbliche Amministrazioni, associazioni, sindacati e organizzazioni non governative.

PEFC Council
17 Rue des Girondins - L-1626 Luxembourg
Tel: +352 26 25 90 59 - Fax: +352 26 25 92 58
E-mail: pefc@pt.lu - www.pefc.org



PEFC Italia
Segretario nazionale: Dott. For. Antonio Brunori
Via Catanelli, 19 - Ponte San Giovanni - 06087 Perugia
Tel. / Fax 075 59 97 295
E-mail: info@pefc.it - www.pefc.it